



GUIDA ALLA REGISTRAZIONE E ALLA PROFILAZIONE dell'impresa su digitalesottocasa.it

Data documento: 7 Giugno 2023

Destinatari: Associazioni di Categoria e
Distretti del Commercio



Camera di Commercio
Cuneo



pd punto
impresa
digitale

In collaborazione con



Homepage:

digitare <https://www.digitalesottocasa.it/>



DIGITALESOTTOCASA.IT

SELEZIONA LA TUA PROVINCIA Entra



digitalesottocasa.it
commercio e artigianato fanno squadra

Scopri la piattaforma che offre a commercianti e artigiani servizi, strumenti e formazione per crescere insieme anche on line. Aumenta le tue competenze digitali e sfrutta al meglio le opportunità offerte dal web, dai social media e dalle innovazioni tecnologiche.

Entra anche tu nella Community! È facile e gratuito.
La piattaforma è attiva nelle province di Torino e di Cuneo

Cosa trovi nella piattaforma



Camera di Commercio
Cuneo



pd punto
impresa
digitale

In collaborazione con



Provincia:



selezionare la Provincia **CUNEO** dal menu a tendina e cliccare su **ENTRA**



Camera di Commercio
Cuneo

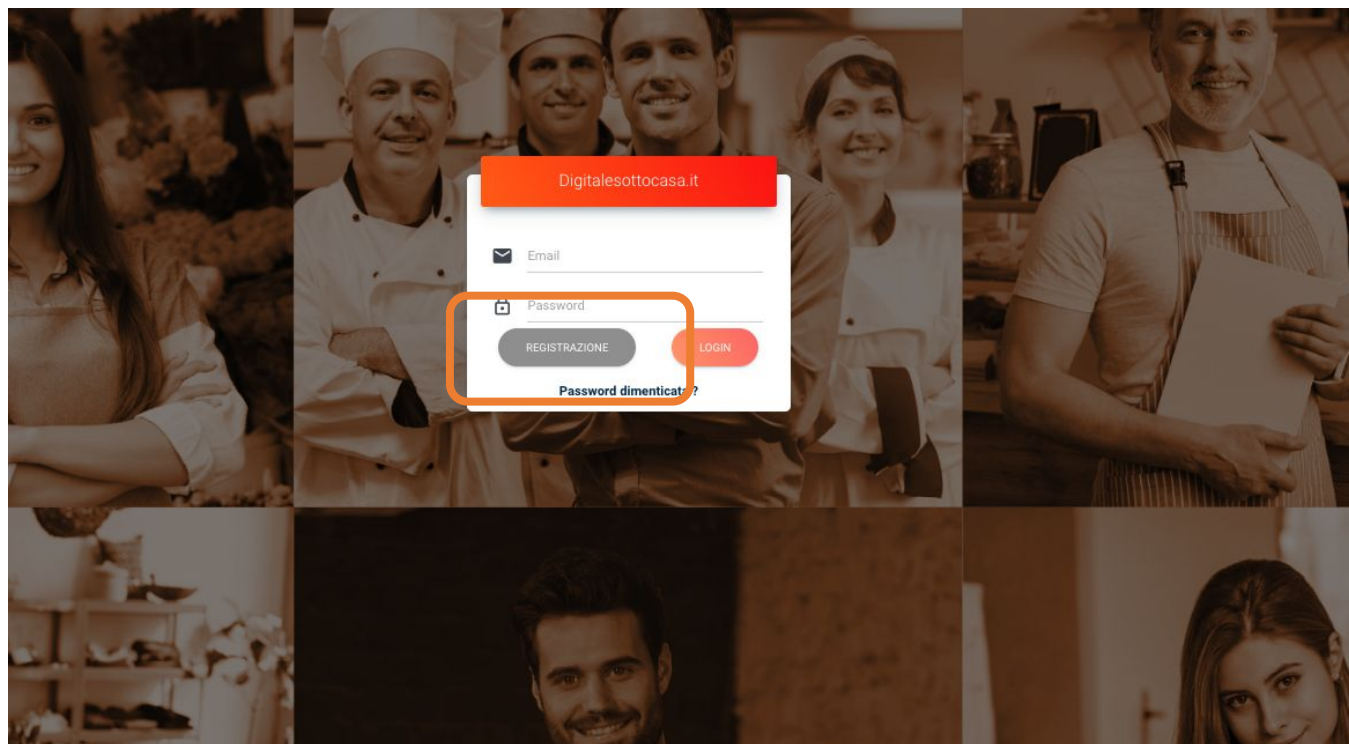


In collaborazione con



Registrazione:

selezionare **REGISTRAZIONE** nel pop-up



Camera di Commercio
Cuneo



In collaborazione con



Registrazione:

1. compilare i **campi**: INSEGNA, P. IVA, E-MAIL e una PASSWORD



2. **spuntare** ✓ "Non sono un robot"

3. **acconsentire** alle condizioni di trattamento dati o no, secondo la vostra preferenza

4. cliccare su **REGISTRATI**



Camera di Commercio
Cuneo



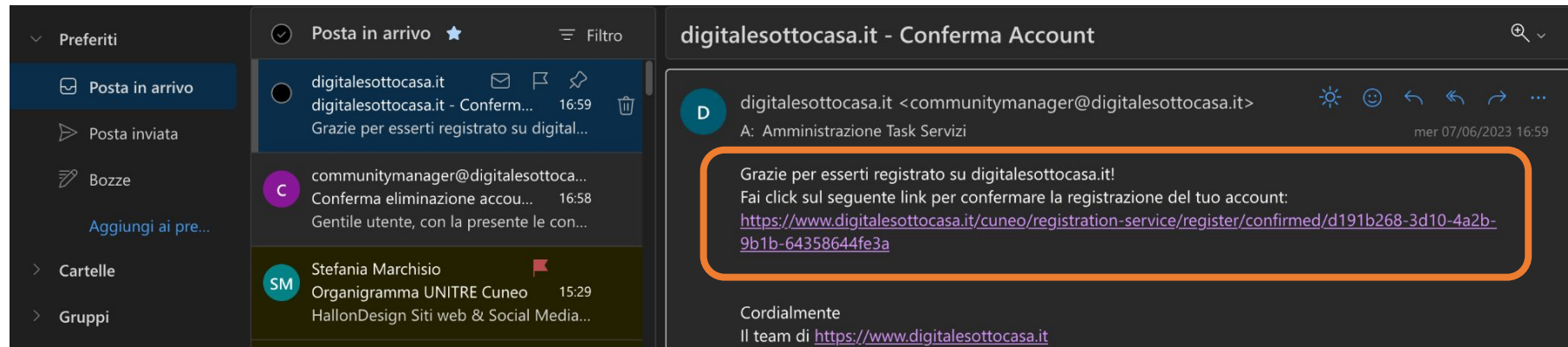
In collaborazione con



Registrazione:



controllare la propria e-mail e **confermare la registrazione** cliccando sul link fornito.




Controllare anche la cartella Spam, eventualmente!



Camera di Commercio
Cuneo

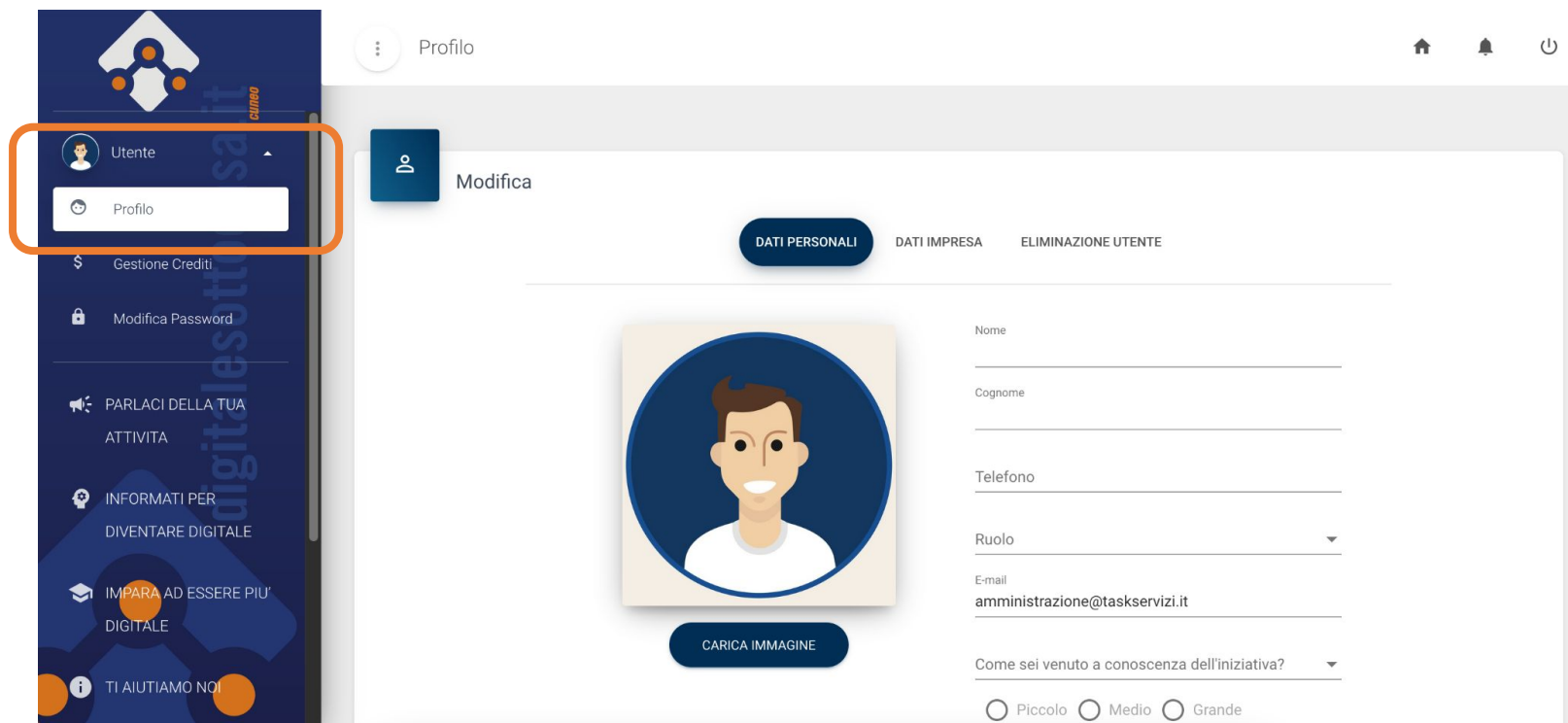


In collaborazione con



Profilazione:

accedere al proprio profilo da **UTENTE > PROFILO**, dal menu in alto a sinistra

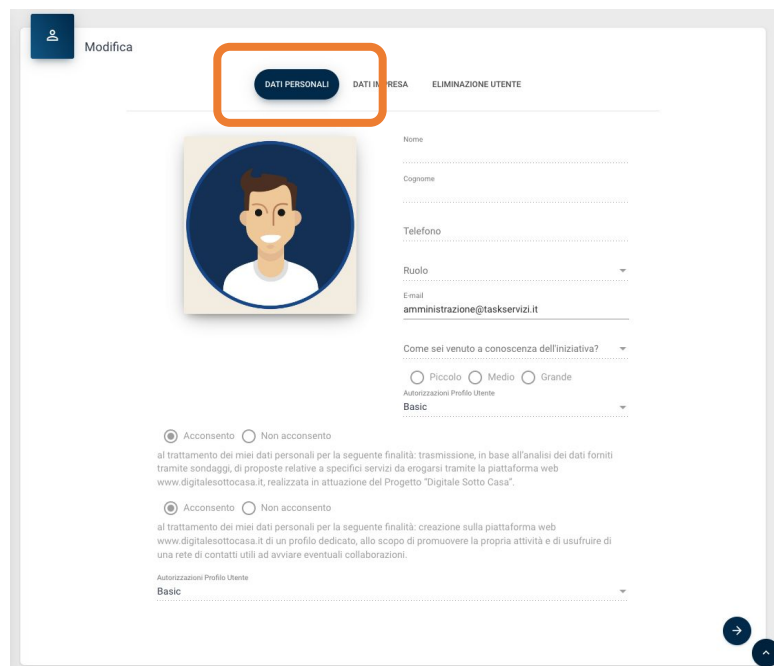


Camera di Commercio
Cuneo



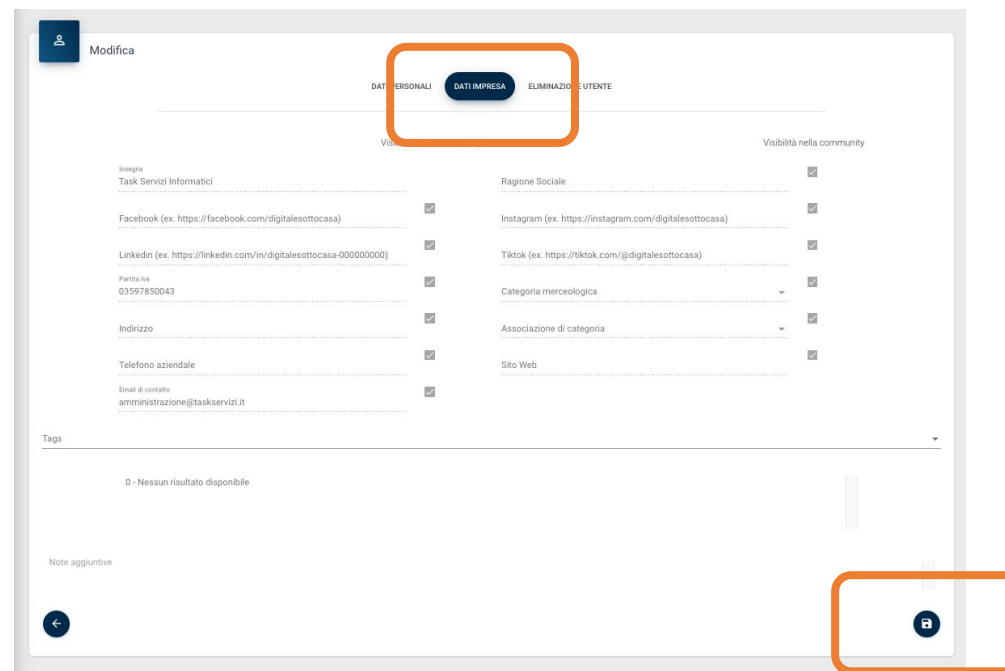
4. Profilazione:

1. compilare i campi nelle schermate:
DATI PERSONALI



The screenshot shows the 'Modifica' (Edit) page for 'DATI PERSONALI'. The 'DATI PERSONALI' tab is highlighted with an orange box. The form includes fields for Name, Surname, Telephone, Role, and Email. Below these are radio buttons for 'Come sei venuto a conoscenza dell'iniziativa?' (Small, Medium, Large) and a dropdown for 'Autorizzazioni Profilo Utente' (Basic). At the bottom, there are two consent sections with 'Acconsento' and 'Non acconsento' options, and a 'Basic' dropdown. A blue 'Salva' button is highlighted with an orange box at the bottom right.

DATI IMPRESA



The screenshot shows the 'Modifica' (Edit) page for 'DATI IMPRESA'. The 'DATI IMPRESA' tab is highlighted with an orange box. The form includes fields for 'Integra Task Servizi Informatici', 'Facebook', 'LinkedIn', 'Partita IVA', 'Indirizzo', 'Telefono aziendale', and 'Email di contatto'. On the right, there are checkboxes for 'Ragione Sociale', 'Instagram', 'TikTok', 'Categoria merceologica', 'Associazione di categoria', and 'Sito Web'. A 'Tags' section shows '0 - Nessun risultato disponibile'. A blue 'Salva' button is highlighted with an orange box at the bottom right.

2. cliccare sull'icona blu "SALVA"



Camera di Commercio
Cuneo



In collaborazione con



Vi ringraziamo per la collaborazione.

Camera di Commercio di Cuneo
Punto Impresa Digitale

Rif. : Andrea Gallero andrea.gallero@cn.camcom.it
Stefania Marchisio stefania.marchisio@cn.camcom.it
Tel. 0171 318 704



digitalesottocasa.it



Camera di Commercio
Cuneo

pd
punto
impresa
digitale

In collaborazione con

